

# giochi plastica ricicclata

CATALOGO GENERALE

## **STRONGPLAST**

molto più che riciclare



# TRENINO

COD.TRENINO



BEST RECYCLED PRODUCT AWARD 2011 - EUROCOMITALIA WINNER

## DESCRIZIONE | VOCI DI CAPITOLATO

Prodotto vincitore del premio EPRO 2011 come " *Miglior prodotto in plastica riciclata d'Europa* ".

Gioco denominato Trenino. Divertente gioco che permette ai bambini di viaggiare con la fantasia. Incentiva, anche, i rapporti sociali e capacità di adattamento.

Trenino costituito da pali armati all'interno che conferiscono al gioco una notevole stabilità.

I profili sono realizzati in Strongplast - Plasmix, una miscela di materie plastiche riciclate che rende il gioco ecologico al 100% e a zero impatto ambientale.

Il gioco è composto da due carrozze ed una motrice.

Le sedute sono dotate di schienale.

Tutte le parti sono unite da viti in acciaio Inox immerse nella struttura .

Il gioco non presenta parti sporgenti nè in plastica che in altro materiale.

Non richiede manutenzione, è anti-vandalico, non ingiallisce, resiste alle intemperie, è ignifugo e non necessita di ancoraggi.

**Età consigliata**  
4-11 anni

**Collocazioni**  
Giardini pubblici e privati  
Scuole  
Parchi gioco

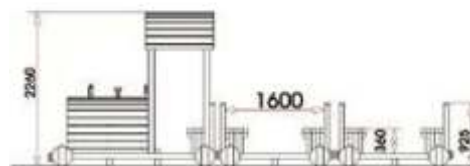

**Ingombro**  
6000x1100 mm

**Superficie messa in sicurezza**  
6800x1500 mm

**Altezza di caduta**  
600 mm

**Area di impatto**  
18 mq.

**Ingombro imballato**  
3000x2100



PIANTA | AREA DI IMPATTO



# COMBI

**Età consigliata**  
3-6 anni

**Collocazioni**  
Giardini pubblici e privati  
Scuole  
Parchi gioco

**Ingombro**  
7500X6000 mm

**Superficie messa in sicurezza**  
8000X7000 mm

**Altezza di Caduta**  
1300 mm

**Area d'Impatto**  
56 mq

**Ingombro Imballato**  
2000X1000 mm

COD COMBI



## DESCRIZIONE | VOCI DI CAPITOLATO

Gioco denominato Castello combinato. Divertente gioco che stimola le capacità motorie e favorisce la socializzazione dei bambini.

Castello costituito da pali armati all'interno che conferiscono al gioco una notevole stabilità.

I profili sono realizzati in [Strongplast - Plasmix](#), una miscela di materie plastiche riciclate che rende il gioco ecologico al 100% e a zero impatto ambientale.

Il gioco risulta dalla combinazione di due castelli uniti da un ponte con corrimano ed una altalena a due seggiolini.

Il ponte ed il piano sono protetti da recinto laterale e sopra lo scivolo è presente un supporto per aggrapparsi con le mani e lanciarsi verso lo scivolo in PVC con altezza 1300 mm.

La scala è collocata dalla parte opposta alla discesa.

Alla base è presente un passaggio protetto anch'esso da recinzione.

Il tetto è provvisto di cappottina classica ornamentale.

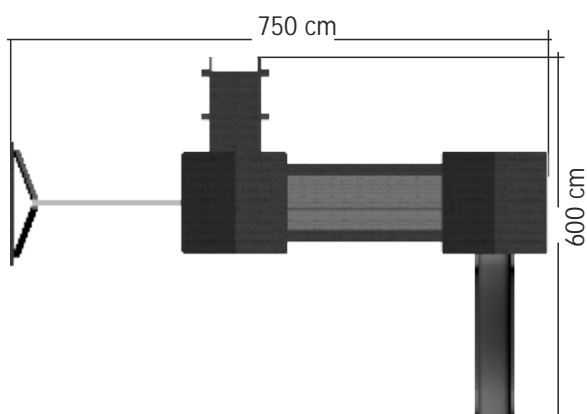
L'altalena è fissata a terra tramite interratura dei piedi di circa 500 mm.

Le sedute sono disponibili anche con schienale e catenella oppure seggiolino per neonati.

Tutte le parti sono unite da viti in acciaio Inox immerse nella struttura.

Il gioco non presenta parti sporgenti nè in plastica che in altro materiale.

Non richiede manutenzione, è anti-vandalico, non ingiallisce, resiste alle intemperie, è ignifugo e non necessita di ancoraggi.



area di impatto 56 mq.

Rev. B.02.0.12

PRODOTTO CERTIFICATO UNI EN 1176

tel. (+39) 0773.800033 info@eurocomitalia.it

**EUROCOM Italia**  
divisione ecologica



# CASTELLO

COD. CASTLE

**Età consigliata**  
4-11 anni

**Collocazioni consigliate**  
Giardini pubblici e privati  
Scuole  
Parchi gioco

**Ingombro**  
5800x1250 mm

**Superficie messa in sicurezza**  
5800x3000 mm

**Altezza di Caduta**  
1300 mm

**Area d'Impatto**  
18 mq.

**Ingombro Imballo**  
5800x1500



## DESCRIZIONE | VOCI DI CAPITOLATO

Gioco denominato Castello classico. Divertente gioco che stimola le capacità motorie e favorisce la socializzazione dei bambini.

Castello costituito da pali armati all'interno che conferiscono al gioco una notevole stabilità.

I profili sono realizzati in [Strongplast - Plasmix](#), una miscela di materie plastiche riciclate che rende il gioco ecologico al 100% e a zero impatto ambientale.

Il gioco è composto da una scala di accesso al piano, provvisto di corrimano.

Il piano è protetto da recinto laterale e frontalmente è presente un supporto per aggrapparsi con le mani e lanciarsi verso lo scivolo in PVC con altezza 1000 mm.

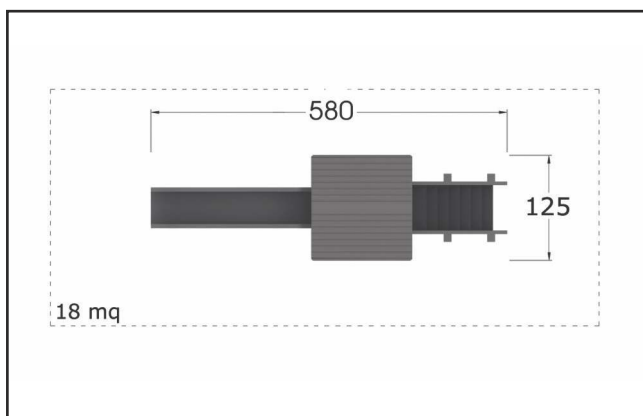
Alla base è presente un passaggio protetto anch'esso da recinzione.

Il tetto è provvisto di cappottina classica ornamentale.

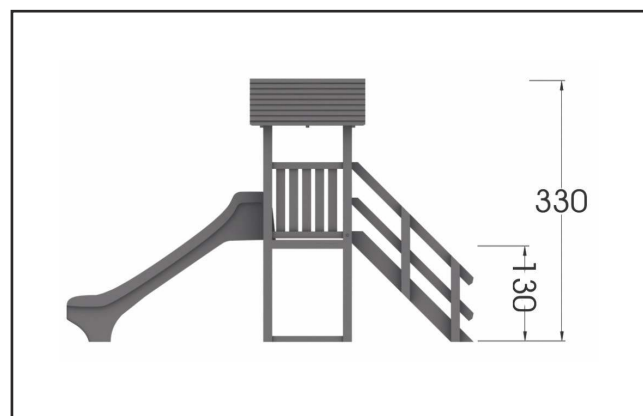
Tutte le parti sono unite da viti in acciaio Inox immerse nella struttura.

Il gioco non presenta parti sporgenti nè in plastica che in altro materiale.

Non richiede manutenzione, è anti-vandalico, non ingiallisce, resiste alle intemperie, è ignifugo e non necessita di ancoraggi.



PIANTA



FRONTALE

# TORRE SCIVOLO



**COD. TORRE SCIVOLO**



**Età consigliata**  
4-11 anni

**Collocazioni consigliate**  
Giardini pubblici e privati  
Scuole  
Parchi gioco

**Ingombro**  
4200x1250 mm

**Superficie messa in sicurezza**  
4800x2000 mm

**Altezza di Caduta**  
1000 mm

**Area d'Impatto**  
18 mq.

**Ingombro Imballato**  
4800x1500 mm.

## DESCRIZIONE | VOCI DI CAPITOLATO

Gioco denominato Torre Scivolo. Divertente gioco che stimola le capacità motorie e favorisce la socializzazione dei bambini.

La Torre Scivolo è costituita da pali armati all'interno che le conferiscono una notevole stabilità.

I profili sono realizzati in [Strongplast - Plasmix](#), una miscela di materie plastiche riciclate che rende il gioco ecologico al 100% e a zero impatto ambientale.

Il gioco è composto da scala di accesso al piano provvisto di corrimano. Il piano è protetto da recinto laterale e frontalmente è presente un supporto per aggrapparsi con le mani e lanciarsi verso lo scivolo in PVC con altezza 1000 mm.

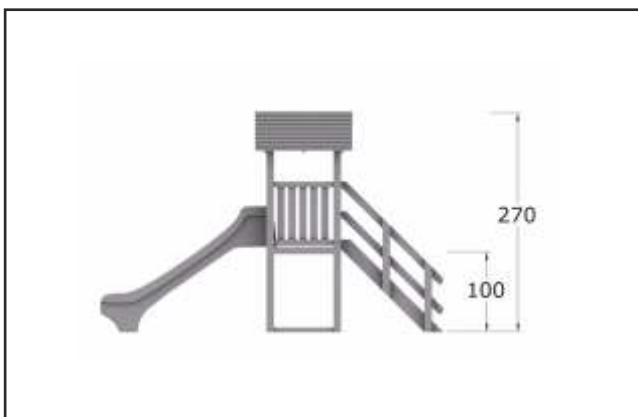
Alla base è presente un passaggio protetto anch'esso da recinzione.

Il tetto è provvisto di cappottina classica ornamentale.

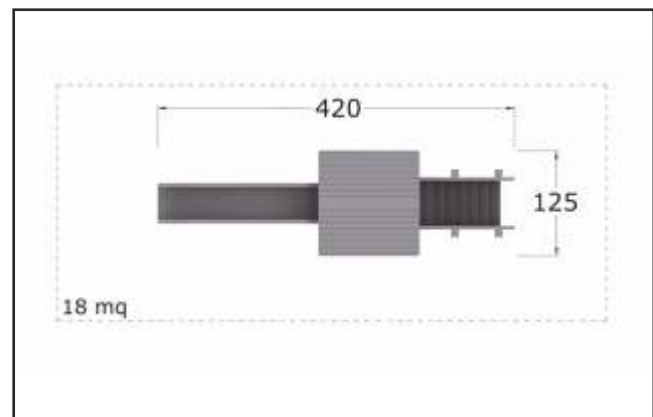
Tutte le parti sono unite da viti in acciaio Inox immerse nella struttura.

Il gioco non presenta parti sporgenti nè in plastica che in altro materiale.

Non richiede manutenzione, è anti-vandalico, non ingiallisce, resiste alle intemperie, è ignifugo e non necessita di ancoraggi.



**FRONTALE**



**PIANTA|AREA IMPATTO**



# ALTALENA

COD. ALTALENA

## Età consigliata

4-11 anni

## Collocazioni

Giardini pubblici e privati

Scuole

Parchi gioco

## Ingombro

3000x2100 mm

## Superficie messa in sicurezza

3800x3000 mm

## Altezza di Caduta

1000 mm

## Area d'Impatto

19,5 mq.

## Ingombro Imballato

3000x2100 mm



## DESCRIZIONE | VOCI DI CAPITOLATO

Gioco denominato Altalena. L'Altalena è da secoli il gioco preferito dai bambini. Diverte e favorisce la socializzazione.

Altalena singola o doppia costruita con profili rinforzati all'interno da scatolato in ferro che ne garantisce la solidità.

I profili sono realizzati in [Strongplast - Plasmix](#), una miscela di materie plastiche riciclate che rende il gioco ecologico al 100% e a zero impatto ambientale.

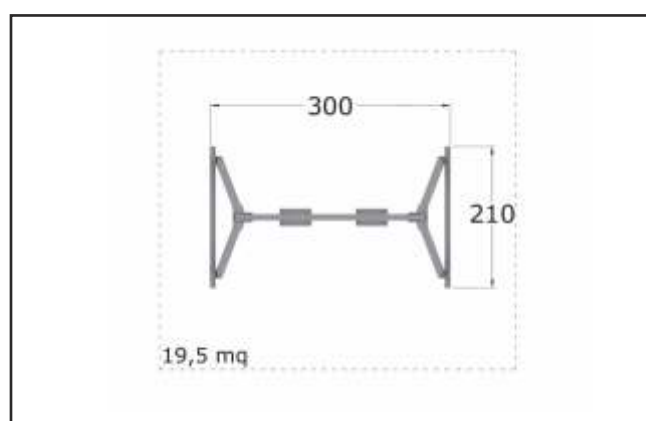
Il gioco è fissato a terra tramite interratura dei piedi di circa 500 mm.

Le sedute sono disponibili anche con schienale e catenella oppure seggiolino per neonati.

Tutte le parti sono unite da viti in acciaio Inox immerse nella struttura.

Il gioco non presenta parti sporgenti nè in plastica che in altro materiale.

Non richiede manutenzione, è anti-vandalico, non ingiallisce, resiste alle intemperie, è ignifugo e non necessita di ancoraggi.



PIANTA|AREA IMPATTO



FRONTALE

# CAVALLUCCIO

COD. CAVALLUCCIO



Età consigliata

3-6 anni

Collocazioni

Giardini pubblici e privati

Scuole

Parchi gioco

Ingombro

1300x700 mm

Superficie messa in sicurezza

2000x1000 mm

Altezza di Caduta

7 mq.

Area d'Impatto

500 mm

Ingombro Imballato

500x1300 mm



## DESCRIZIONE | VOCI DI CAPITOLATO

Gioco denominato Gioco a molla. Divertente gioco di oscillazione che permette ai bambini di simulare la cavalcata di un cavallo.

Il gioco a molla è costituito da pali armati all'interno che gli conferiscono una notevole stabilità.

I profili sono realizzati in [Strongplast - Plasmix](#), una miscela di materie plastiche riciclate che rende il gioco ecologico al 100% e a zero impatto ambientale.

Il gioco è composto da un piano unito al corpo del gioco.

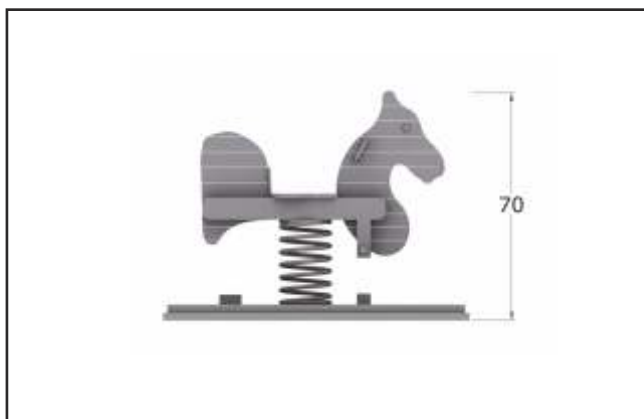
Elementi del corpo composti da coda, testa e piano di seduta, appoggio per piedi. Molla a corredo ad alta resistenza e flessibilità agganciata al corpo ed al piano.

Tutte le parti sono unite da viti in acciaio Inox immerse nella struttura.

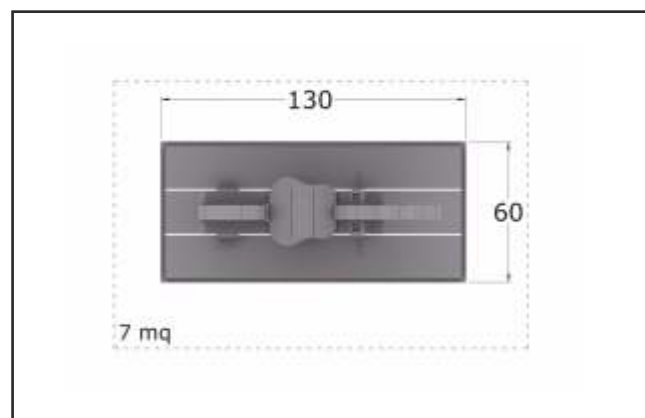
Il gioco non presenta parti sporgenti nè in plastica che in altro materiale.

Oltre alla forma di cavalluccio è possibile realizzare tante altre forme di animali: pesciolino, cane, ecc.

Non richiede manutenzione, è anti-vandalico, non ingiallisce, resiste alle intemperie, è ignifugo e non necessita di ancoraggi.



FRONTALE



PIANTA|AREA IMPATTO



# MOTO BICI

**Età consigliata**  
3-6 anni

**Collocazioni**  
Giardini pubblici e privati  
Scuole  
Parchi gioco

**Ingombro**  
1300x700 mm

**Superficie messa in sicurezza**  
2000x1000 mm

**Altezza di Caduta**  
500 mm

**Area d'Impatto**  
7 mq.

**Ingombro Imballato**  
500x1300 mm

COD MOTOBICI



## DESCRIZIONE | VOCI DI CAPITOLATO

Gioco denominato Moto bici. Divertente gioco a molla a forma di moto o bici che permette ai bambini di simulare la guida di una moto o di una bicicletta.

Il gioco Moto bici è costituito da pali armati all'interno che gli conferiscono una notevole stabilità. I profili sono realizzati in [Strongplast - Plasmix](#), una miscela di materie plastiche riciclate che rende il gioco ecologico al 100% e a zero impatto ambientale.

Il gioco è composto da piano unito al corpo del gioco.


Elementi del corpo composti da ruote, corpo con appoggi e piano di seduta con appoggio per piedi.

Molla a corredo ad alta resistenza e flessibilità agganciata al corpo ed al piano.


Tutte le parti sono unite da viti in acciaio Inox immerse nella struttura.

Il gioco non presenta parti sporgenti nè in plastica che in altro materiale.

Non richiede manutenzione, è anti-vandalico, non ingiallisce, resiste alle intemperie, è ignifugo e non necessita di ancoraggi.



area di impatto 6 mq.







# BILIMOLLA

COD BILIMOLLA

**Età consigliata**  
3-6 anni

**Collocazioni**  
Giardini pubblici e privati  
Scuole  
Parchi gioco

**Ingombro**  
1300x700 mm

**Superficie messa in sicurezza**  
2000x1000 mm

**Altezza di Caduta**  
500 mm

**Area d'Impatto**  
7 mq.

**Ingombro Imballato**  
500x1300 mm



## DESCRIZIONE | VOCI DI CAPITOLATO

Gioco denominato Bilimolla. Divertente gioco a molla a forma di bilico che permette ai bambini di gioire insieme e di socializzare.

Bilimolla costituito costituito da pali armati all'interno che conferiscono al gioco una notevole stabilità. I profili sono realizzati in [Strongplast - Plasmix](#), una miscela di materie plastiche riciclate che rende il gioco ecologico al 100% e a zero impatto ambientale.

Il gioco è composto da piano in acciaio unito al corpo del gioco.

Elementi del corpo composti da piano di seduta con appoggio per piedi.

Molla a corredo ad alta resistenza e flessibilità agganciata al corpo ed al piano.

La struttura portante è costituita da tubolare in acciaio.


Tutte le parti sono unite da viti in acciaio Inox immerse nella struttura.

Il gioco non presenta parti sporgenti nè in plastica che in altro materiale.


Fornito con accessorio per infissione a muratura.

Piattaforma di appoggio accessoria COD. p

Non richiede manutenzione, è anti-vandalico, non ingiallisce, resiste alle intemperie, è ignifugo e non necessita di ancoraggi.



area di impatto 6 mq.





# BILICO

**COD. BILICO**

### Età consigliata

5-8 anni

### Collocazioni

Giardini pubblici e privati  
Scuole  
Parchi gioco

### Ingombro

2250x800 mm

### Superficie messa in sicurezza

3000x1500 mm

### Altezza di Caduta

500 mm

### Area d'Impatto

6 mq.

### Ingombro Imballato

2250x500 mm



## DESCRIZIONE | VOCI DI CAPITOLATO

Gioco denominato Bilico. Divertente gioco di oscillazione che permette ai bambini di gioire insieme e di socializzare.

Bilico realizzabile in tantissimi colori costituito da pali armati all'interno che conferiscono al gioco una notevole stabilità.

I profili sono realizzati in [Strongplast - Plasmix](#), una miscela di materie plastiche riciclate che rende il gioco ecologico al 100% e a zero impatto ambientale.

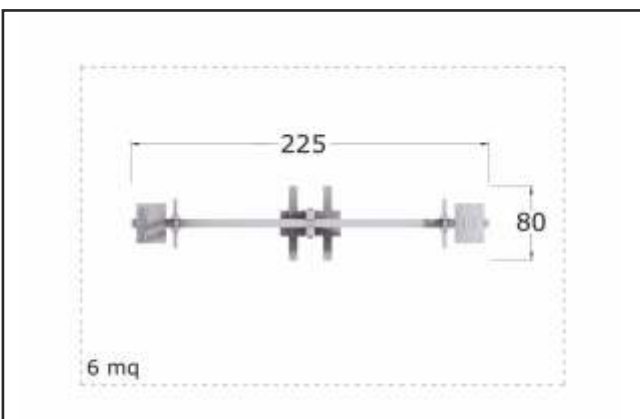
Il gioco è composto da una trave centrale, due sedute laterali e sistema di bilanciamento fissato a terra.

Le sedute laterali comprendono poggiatesta per mani e per piedi.

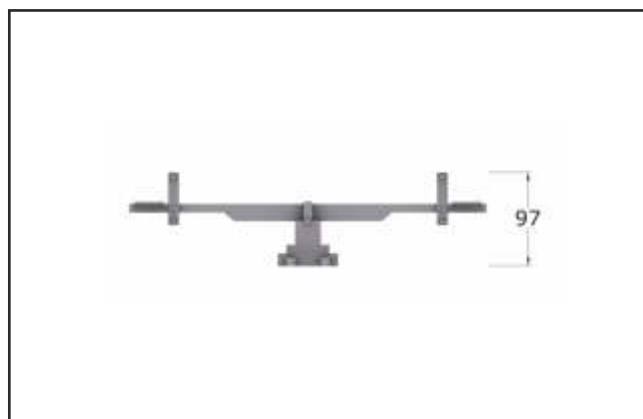
Tutte le parti sono unite da viti in acciaio Inox immerse nella struttura.

Il gioco non presenta parti sporgenti nè in plastica che in altro materiale.

Non richiede manutenzione, è anti-vandalico, non ingiallisce, resiste alle intemperie, è ignifugo e non necessita di ancoraggi.



**PIANTA|AREA IMPATTO**



**FRONTALE**

# PONTE MOBILE



COD. PONTE



**Età consigliata**

5-12 anni

**Collocazioni**

Giardini pubblici e privati

Scuole

Parchi gioco

**Ingombro**

2250x800 mm

**Superficie messa in sicurezza**

3000x1000 mm

**Altezza di Caduta**

250 mm

**Area d'Impatto**

6,5 mq.

**Ingombro Imballato**

2500x1000 mm

## DESCRIZIONE | VOCI DI CAPITOLATO

Gioco denominato Ponte Mobile. Divertente gioco per bambini che simuleranno situazioni avventurose e stimoleranno il senso dell'equilibrio, nonché la socializzazione.

Il Ponte Mobile è costituita da pali che conferiscono al gioco una notevole stabilità.

I profili sono realizzati in [Strongplast - Plasmix](#), una miscela di materie plastiche riciclate che rende il gioco ecologico al 100% e a zero impatto ambientale.

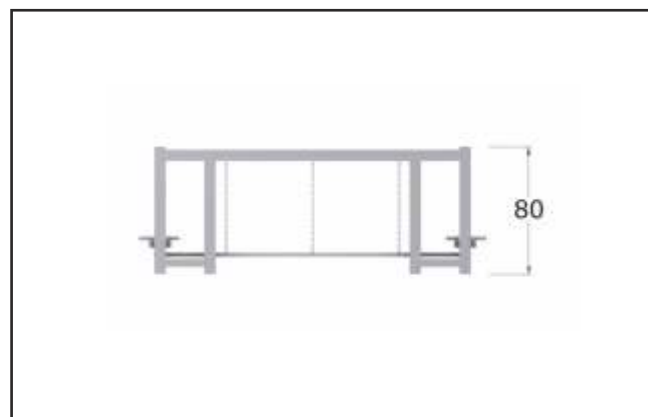
Il gioco è composto da passerella oscillante tenuta da catene in acciaio e sollevata di solo 250 mm.

Corrimano lungo tutta la superficie della passerella e piani di appoggio ai due lati.

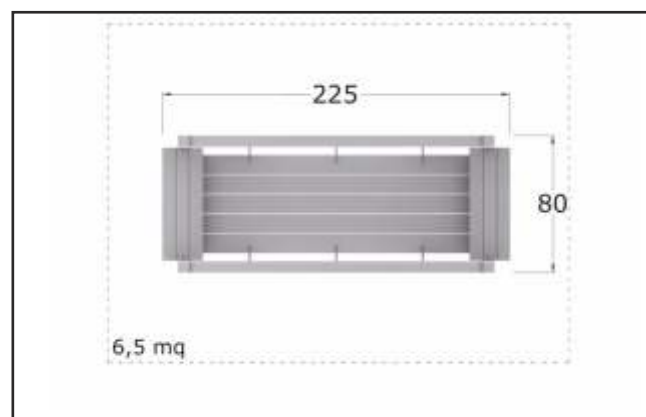
Tutte le parti sono unite da viti in acciaio Inox immerse nella struttura.

Il gioco non presenta parti sporgenti nè in plastica che in altro materiale.

Non richiede manutenzione, è anti-vandalico, non ingiallisce, resiste alle intemperie, è ignifugo e non necessita di ancoraggi.



FRONTALE



PIANTA|AREA IMPATTO



# ARRAMPICATOIO

COD ARRAMPICATOIO



**Età consigliata**

4-11 anni

**Collocazioni consigliate**

Giardini pubblici e privati

Scuole

Parchi gioco

**Ingombro**

2035 x 1715 x 2100 h

**Superficie messa in sicurezza**

mm 5600 x 4800 x 2100 h

**Altezza di Caduta**

1830 mm

**Area d'Impatto**

25 mq.

**Ingombro Imballato**

3000x500 mm

## DESCRIZIONE | VOCI DI CAPITOLATO

Gioco denominato Arrampicata. Divertente gioco che soddisfa il sogno di avventura e di scoperta tipico dei bambini. Altresì rafforza il fisico e stimola i rapporti sociali.

Arrampicata dotata di maglia in rete ad alta resistenza e pali portanti con anima in acciaio.

I profili sono realizzati in Strongplast - Plasmix, una miscela di materie plastiche riciclate che rende il gioco ecologico al 100% e a zero impatto ambientale.

Tutti gli accessori sono anti danno.

Tutte le parti sono unite da viti in acciaio Inox immerse nella struttura.

Il gioco non presenta parti sporgenti nè in plastica che in altro materiale.

Non richiede manutenzione, è anti-vandalico, non ingiallisce, resiste alle intemperie, è ignifugo e non necessita di ancoraggi.

Età consigliata: 4-11 anni.

Collocazioni consigliate: Giardini pubblici e privati, Scuole, Parchi ed aree gioco.

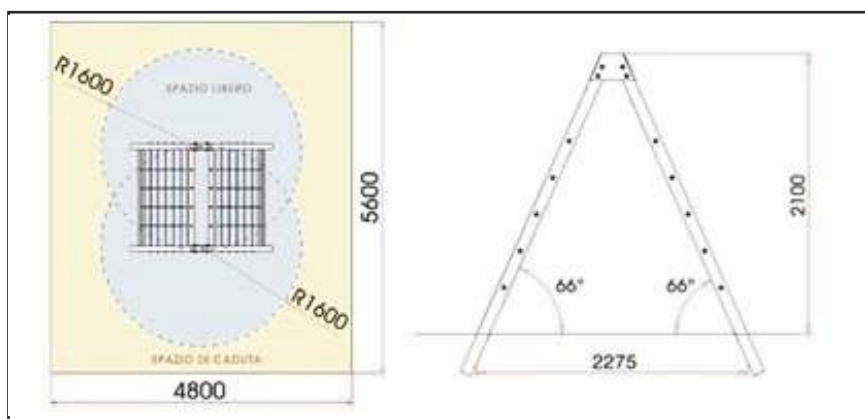
Ingombro: mm 2035 x 1715 x 2100 h.

Superficie messa in sicurezza: mm 5600 x 4800 x 2100 h.

Altezza di Caduta: 1830 mm.

Area d'Impatto: 25 mq.

Ingombro Imballato: 3000 x 500 mm.



## PIANTA | AREA IMPATTO



# CASSETTA FATE

COD SETMINI



## DESCRIZIONE | VOCI DI CAPITOLATO

Gioco denominato Casetta fate. Divertente gioco a misura di bambino che permette di giocare con la fantasia e di sviluppare spiccate capacità di socializzazione.

Il gioco Casetta fate è costituito da pali armati all'interno che gli conferiscono una notevole stabilità.

I profili sono realizzati in [Strongplast - Plasmix](#), una miscela di materie plastiche riciclate che rende il gioco ecologico al 100% e a zero impatto ambientale.

Il gioco è a forma di casetta dotata di cinque pali portanti, base inferiore, tetto con cappottina classica ornamentale ed è circondato da balaustra, intera per tre lati, con apertura d'ingresso nella parte anteriore.

Disponibile l'accessorio Set mini (cod. SETMINI) composto da tavolino con due panche, sempre in Strongplast.

Tutte le parti sono unite da viti in acciaio Inox immerse nella struttura.

Il gioco non presenta parti sporgenti né in plastica che in altro materiale.

Non richiede manutenzione, è anti-vandalico, non ingiallisce, resiste alle intemperie, è ignifugo e non necessita di ancoraggi.

### Età consigliata

4-11 anni

### Collocazioni consigliate

Giardini pubblici e privati

Scuole

Parchi gioco

### Ingombro


1500X1500X2000 mm

### Superficie messa in sicurezza

2000X2000 mm

### Ingombro Imballato

1500X1500X2000 mm



Eurocomitalia s.r.l.  
Sezze scalo - Italy  
tel: (+39)0773800033  
fax: (+39)07731871096  
[www.eurocomitalia.it](http://www.eurocomitalia.it)